



CERCAS PROFESIONALES® GUADALAJARA *Profesionales a su Servicio...*

TEL: (33) 36-51-38-73 36-38-55-47 36-98-82-07 36-03-43-02 31-68-82-80

NEXTEL: 62*221154*1 62*221154*2

Malla Triple Nudo Urbana



CONTACTANOS:
www.cercasprofesionales.com.mx
ventas@cercasprofesionales.com.mx
rejadeacero@cercasprofesionales.com.mx
electrificados@cercasprofesionales.com.mx
Francisco Estrada No. 4573 Col. Lomas del Paraiso Guadalajara Jal.

Presupuestos sin Compromiso, Llámamos con gusto te Atenderemos



Derechos Reservados © Cercas Profesionales Guadalajara. México 2013

Malla Triple Nudo Urbana



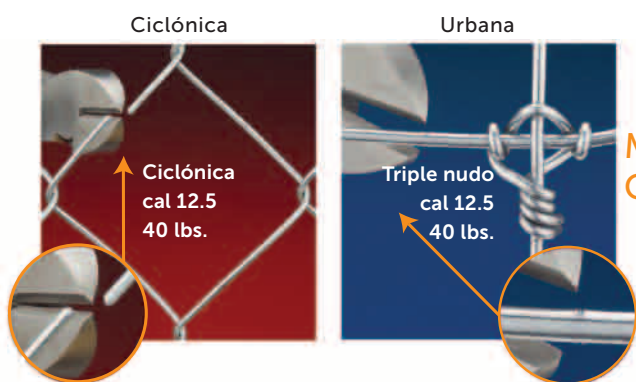
Es una malla de absoluta firmeza y gran elasticidad, gracias a los alambres de alta tensión que la conforman.

► VENTAJAS

> LA MALLA TRIPLE NUDO URBANA TE OFRECE

- > Sistema de cercos más baratos vs sistema de cercos con mallas ciclónicas.
- > No se deforma.
- > Difícil de cortar.
- > Fácil de instalar.
- > Es más resistente y segura.

> ALAMBRES ALTA TENSIÓN



MAYOR SEGURIDAD 400% MÁS RESISTENTES AL CORTE QUE LOS ALAMBRES CONVENCIONALES.

> ECONOMÍA

Necesita menos postes y es fácil de instalar. El costo total del cerco es más económico que el costo total de un cerco de malla ciclónica.



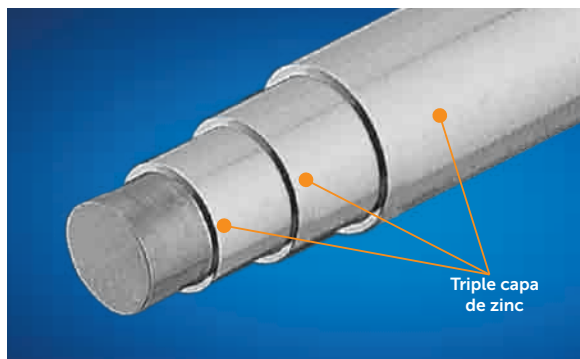
> ALAMBRES VERTICALES CONTINUOS

SIN CORTES

Sus alambres verticales continuos mantienen de pie el cerco mediante su diseño estructural y fuerza conjunta, dándole una resistencia extraordinaria.

TRIPLE GALVANIZADO

Cuenta con una triple capa de zinc lo que le otorga tres veces más resistencia a la corrosión que los alambres tradicionales.



▶ APLICACIONES

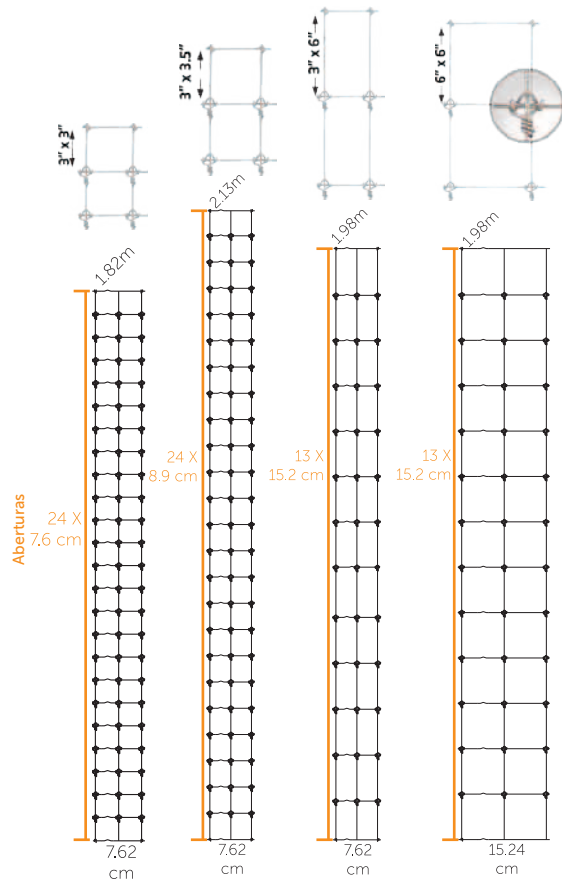
> Bodegas. > Parques industriales. > Aeropuertos. > Campos de fútbol. > Plazas públicas. > Estacionamientos. > Hospitales. etc.



▶ ESPECIFICACIONES | DISEÑOS DISPONIBLES | PRESENTACIONES

Clave	Diseño	Altura	Abertura	Largo	Calibre interior	Calibre orillero	No. de alambres
	pulg	m	cm	m			
54671	3 x 3.5	2.13	7.62	50	12.5	12	25
54205	3 x 3	1.82	7.62	50	12.5	12	25
48049	3 x 6	1.98	50	12.5	12	14	
58266	6 x 6	1.98	15.24	50	12.5	12	14

Resistencia a la tensión en alambres longitudinales de 185 - 210 ksi.
Resistencia a la tensión en alambres transversales de 130 - 145 ksi.



▶ RETENIDA URBANA ARMABLE



▶ VENTAJAS | ESPECIFICACIONES

> Económica. > 100% armable. > Fácil de instalar. > No se requiere soldadura ni equipo especializado para armarla. > Separación entre retenidas hasta 50 m.

Clave		Elemento	Cantidad	Diámetro		Calibre	Longitud
Esquinero	Arranque			pulg	mm		
59665	59664	Postes (Principal y apoyo)	2	2 7/8"	73	16	3
		Trabezaño	1	1 7/8"	48	18	3
		Abrazadera	3	2 7/8"	73	12	-
		Cable tensor	1	-	-	1/8"	-
		Rozadera	1	-	-	1/8"	-
		Tensor gancho	1	-	-	5/16"	-
		Tomillo cabeza de coche, huasa y tuerca	3	-	-	5/16"	1 1/2"
		Tapa para poste	2	2 7/8"	73	20	-



CERCAS PROFESIONALES® GUADALAJARA *Profesionales a su Servicio...*

TEL: (33) 36-51-38-73 36-38-55-47 36-98-82-07 36-03-43-02 31-68-82-80

NEXTEL: 62*221154*1 62*221154*2

DEACERO®

EXCELENCIA EN CALIDAD



CONTACTANOS:
www.cercasprofesionales.com.mx
ventas@cercasprofesionales.com.mx
rejadeacero@cercasprofesionales.com.mx
electrificados@cercasprofesionales.com.mx
Francisco Estrada No. 4573 Col. Lomas del Paraiso Guadalajara Jal.

Presupuestos sin Compromiso, Llámmanos con gusto te Atenderemos



Derechos Reservados © Cercas Profesionales Guadalajara. México 2013